



**FIRST**

CAPITAL MARKETS

**INFORME SEMANAL  
DE MERCADO**

**05-07 de Dic 2022**

## Lo que pasó esta Semana

### Internacional

El indicador mensual de actividad económica en la economía norteamericana (PMI ISM) fue de **56,5** en noviembre frente a un estimado de 53,7. El mercado tomó de forma negativa a este dato (**SPY -4%**). Luego de masivas protestas, China relajó algunas restricciones contra el Covid y evalúa modificar su política de Covid Zero y aislamientos. El próximo miércoles, la Reserva Federal dará a conocer su nueva tasa de política monetaria, se espera una suba de **50** puntos básicos que coloque a los Fed Funds Rates en los niveles de **4,25%-4,50%** anual. En el mismo sentido el Bank of England publicará su nueva tasa de política monetaria el día Jueves.

### Local

El Gobierno consiguió la aprobación del FMI de las metas del 3er trimestre acordadas en el programa firmado a principios de este año y de esta forma se espera que el organismo realice un desembolso de **6.000 M USD** antes de fin de año (Gran parte se utilizarán para pagar vencimientos con el propio organismo). Algunos medios publicaron que el IPC podría ubicarse en el mes de noviembre en torno al **5,00%-5,50%** mensual y que el BCRA podría comenzar a disminuir la tasa de interés y la tasa de devaluación mensual del tipo de cambio oficial. Esto luego fue desmentido por autoridades del BCRA que declararon que planean mantener al menos durante los próximos meses los mismos tipos de interés (75% TNA) y la misma tasa de devaluación mensual (6,25%). El Dólar MEP y CCL registraron una suba muy fuerte en estos últimos 3 días (**+6%**) y los bonos soberanos en USD devolvieron en parte la suba de las últimas semanas (-5%). La Ex-Presidenta Cristina Fernández fue condenada a 6 años de prisión e inhabilitación perpetua para ejercer cargos públicos por defraudación al Estado y declaró en conferencia de prensa luego del veredicto que **no se presentará** para ejercer ningún cargo público en 2023. El complejo sojero liquidó **+1.350 M USD** en los primeros 5 días hábiles de diciembre bajo el nuevo programa de Dólar Soja y se espera que liquiden entre 3.000 y 4.000 M USD en lo que resta del mes.

## Próxima Semana

**Miércoles 14 de Diciembre:** Decisión tasa de interés en USA.

**Jueves 15 de Diciembre:** INDEC publica IPC correspondiente al mes de Noviembre-22.

**Jueves 15 de Diciembre:** Decisión tasa de interés en Gran Bretaña.

# Informe Semanal

## Calendario Semanal

Calendario Económico					
Región	Lunes 12-12	Martes 13-12	Miercoles 14-12	Jueves 15-12	Viernes 16-12
Estados Unidos	Balance presupuestario federal (Nov)	IPC (Anual) (Nov)	Decisión de tipos de interés	Índice de producción industrial (Mensual) (Nov)	PMI manufacturero (Dic)
Europa	Gran Bretaña Producción manufacturera (Oct)	Índice ZEW de confianza inversora en la zona euro (Dic)	Producción industrial en la zona euro (Mensual) (Oct)	Gran Bretaña Decisión de tipos de interés (Dic)	IPC en la zona euro (Anual) (Nov)
Emergentes	-	Japón Encuesta Tankan: Capex en la gran industria (4T)	China Índice de Producción Industrial (Nov)	Brasil Índice de inflación IGP-10 (Mensual) (Dic)	-
Argentina	-	Indicador sintético de servicios públicos (ISSP). Sep22	Utilización de la capacidad instalada en la industria (UCII). Oct22	Índice de precios al consumidor (IPC). Cobertura nacional. Nov22	-

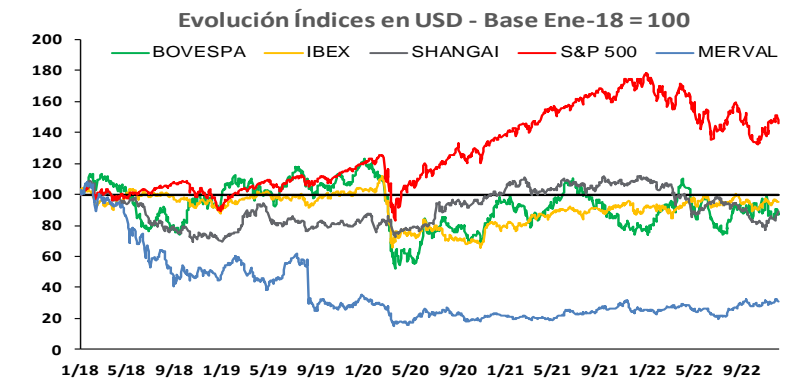
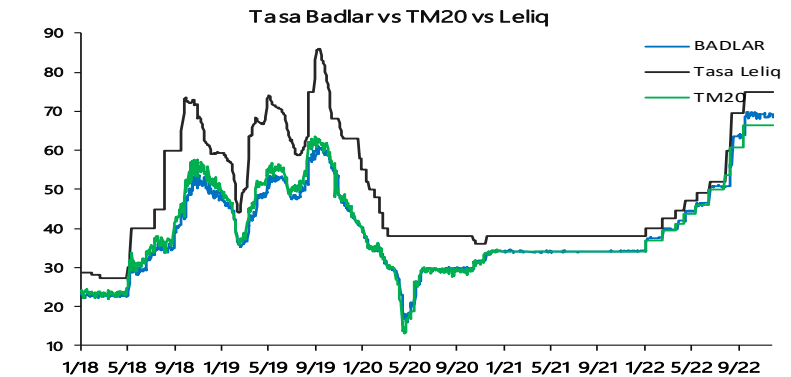
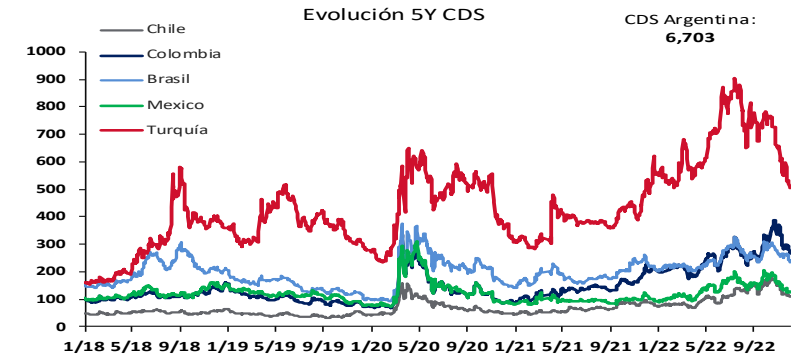
# Informe Semanal

## Resumen de Mercado



FIRST  
CAPITAL MARKETS

	7/12/2022	2/12/2022	Var. Semanal	MTD	YTD (2)
<b>Tasas de Referencia</b>					
US 10Y	3,44%	3,50%	-6,3 bps	-26,2 bps	251,4 bps
BADLAR Privados (1)	69,94%	69,50%	43,8 bps	37,5 bps	6,3 bps
Tasa LELIQs (1)	75,00%	75,00%	0,0 bps	0,0 bps	3.700,0 bps
(1) Tasas calculadas como TNA (2) Variación acumulada desde principio de año					
<b>MONEDAS</b>					
Dólar A 3500- MULC	169,90	168,09	1,1%	2,0%	65,4%
Dólar MEP	327,72	319,27	2,6%	5,0%	66,2%
Dólar CCL	338,74	323,99	4,6%	25,3%	68,7%
Dólar / Euro	1,05	1,05	-0,2%	1,8%	-7,2%
DXY (Dollar Index)	105,06	104,55	0,5%	-1,7%	9,5%
Real / Dólar	5,20	5,22	-0,4%	-1,3%	-8,8%
<b>Índices (USDC)</b>					
<b>América</b>					
Merval	504,72	526,58	-4,2%	-18,9%	21,3%
S&P 500 (USA)	393,66	406,91	-3,3%	-0,4%	-17,3%
Nasdaq (USA)	10.978,37	11.461,50	-4,2%	-0,0%	-30,3%
Dow Jones (USA)	33.649,79	34.429,88	-2,3%	-0,6%	-7,6%
Bovespa (Brasil)	21.060,52	21.906,17	-3,9%	0,1%	14,6%
<b>Europa</b>					
DAX (Alemania)	14.992,79	15.311,07	-2,1%	1,1%	-16,6%
CAC 40 (Francia)	7.002,28	7.104,98	-1,4%	1,7%	-13,8%
IBEX 35 (España)	8.715,80	8.833,58	-1,3%	1,4%	-11,7%
<b>COMMODITIES (CHICAGO)</b>					
Soja (USD/Ton.)	541,65	528,52	2,5%	1,0%	11,0%
Maíz (USD/Ton.)	247,44	250,00	-1,0%	-5,6%	5,5%
Trigo (USD/Ton.)	267,75	270,87	-1,2%	-3,8%	-6,5%
Oro (USD/Onza Troy)	1.788,67	1.797,82	-0,5%	2,2%	-1,5%

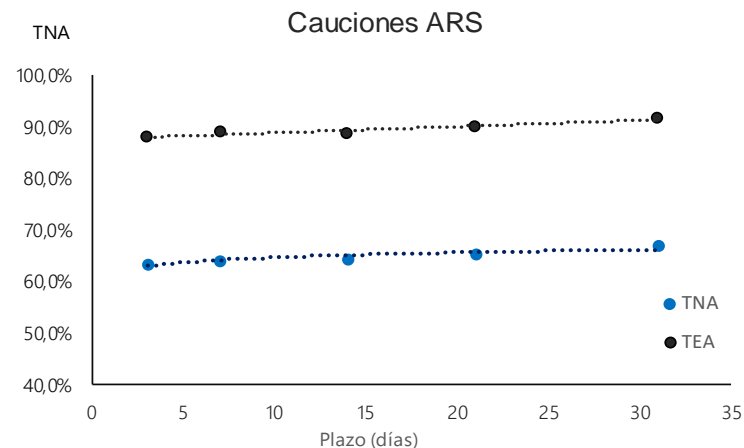


# Informe Semanal

## Cauciones, Cheques de Pago Diferido y Pagarés

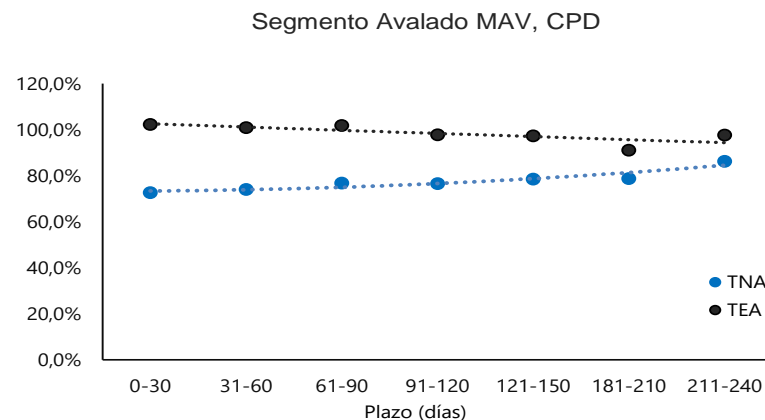
### CAUCIONES EN ARS Y USD

Plazo (días)	Moneda	TNA Prom.	TEA	Monto Nominal
3	ARS	63,30%	88,01%	152.882.818.753
7	ARS	64,05%	88,99%	19.101.081.194
14	ARS	64,30%	88,72%	286.606.787
21	ARS	65,50%	90,18%	44.623.159
31	ARS	66,90%	91,64%	184.485.117
3	USD	6,00%	6,18%	6.158.471



### CPD Avalados SGRS (ARS)

Plazo (días)	TNA Prom.	TEA	Monto Nominal	Cant. Negociada
0-30	72,6%	102,3%	16.853.810	7
31-60	74,0%	100,9%	114.082.920	77
61-90	76,8%	101,8%	183.738.069	105
91-120	76,6%	97,8%	149.268.128	96
121-150	78,5%	97,3%	156.018.993	107
181-210	78,7%	91,1%	42.175.738	25
211-240	86,3%	97,7%	39.630.747	16

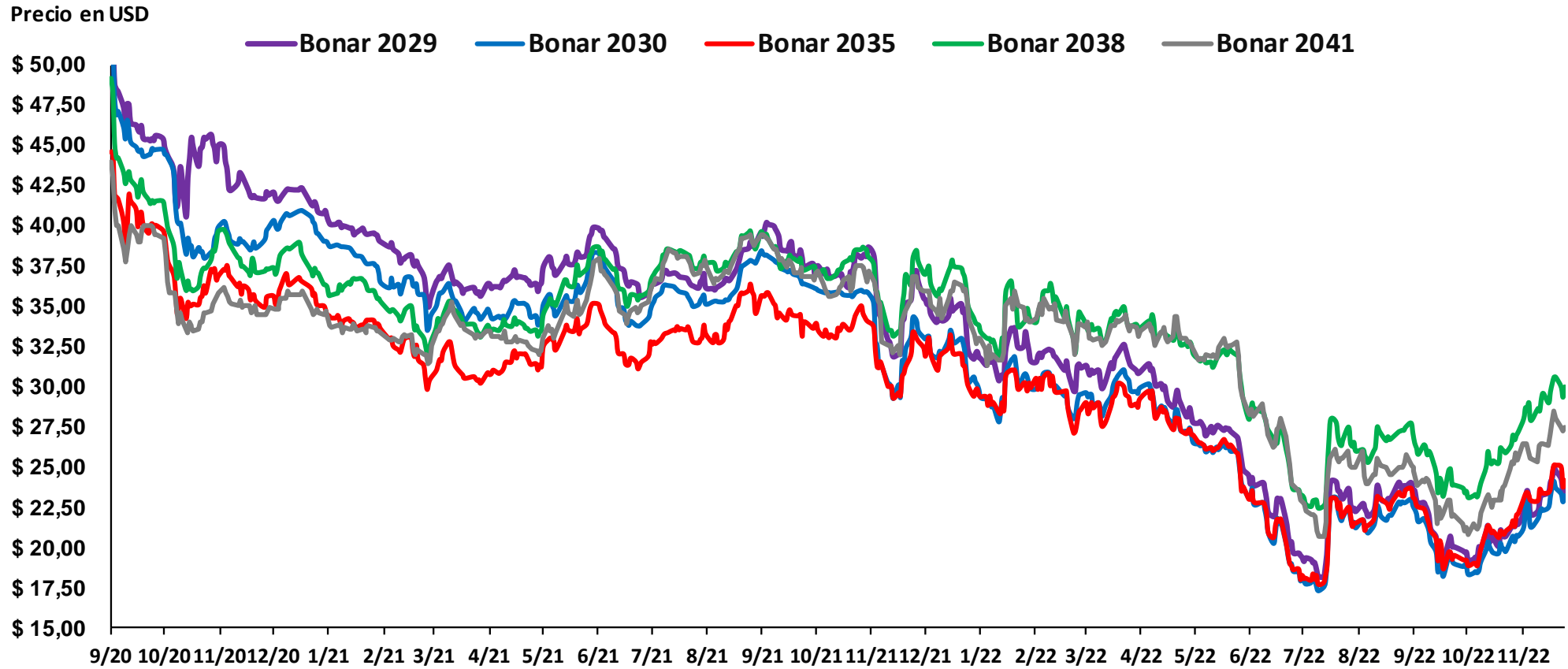


# Informe Semanal

Soberanos en USD Ley Local



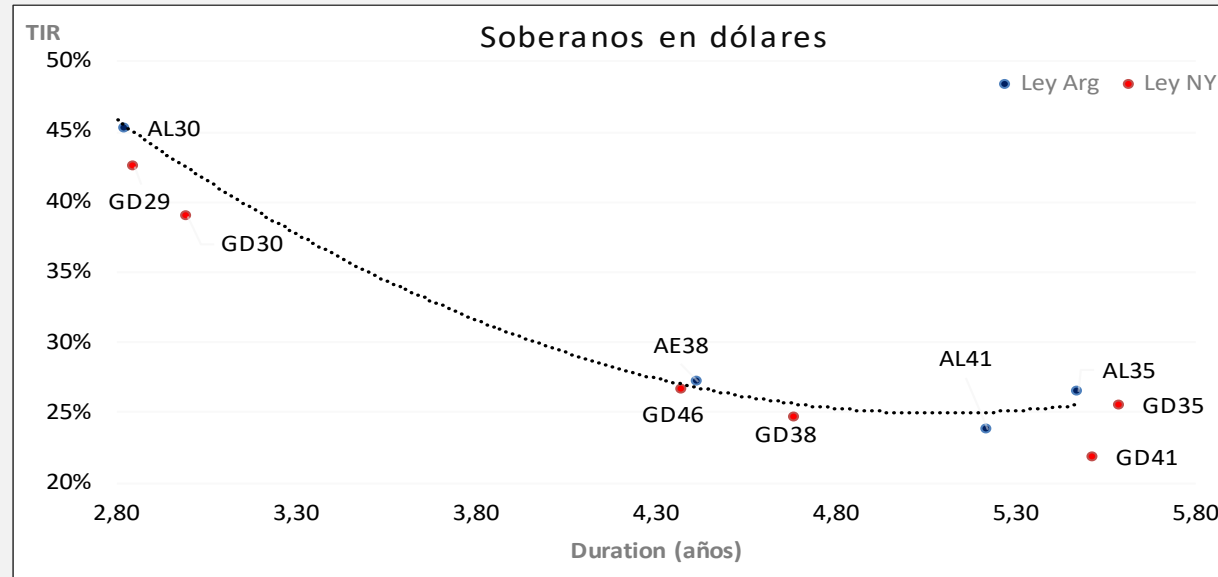
FIRST  
CAPITAL MARKETS



# Informe Semanal

## Títulos Públicos

SOBERANOS EN DÓLARES							Información al 09-12		
Ticker	Maturity	Próx. Vto	TIR	Duration	Precio	Paridad	Var % Semanal	Volumen nom	
AL29	9/7/2029	9/7/2021	47,08%	2,7	24,1	23,47%	-4,6%	-	
AL30	9/7/2030	9/7/2021	45,22%	2,8	23,2	23,13%	-3,8%	44.901	
AL35	9/7/2035	9/7/2021	26,42%	5,5	24,2	24,07%	-3,8%	97.122	
AE38	9/1/2038	9/7/2021	27,23%	4,4	30,0	29,90%	-2,0%	10.000	
AL41	9/7/2041	9/7/2021	23,74%	5,2	27,5	27,40%	-3,5%	12.620.881	
GD29	9/7/2029	9/7/2021	42,48%	2,8	26,9	26,17%	-4,9%	1.465.587	
GD30	9/7/2030	9/7/2021	39,03%	3,0	27,1	26,96%	-3,9%	70.623	
GD35	9/7/2035	9/7/2021	25,48%	5,6	25,3	25,21%	-9,6%	706.295	
GD38	9/1/2038	9/7/2021	24,68%	4,7	33,3	33,18%	-1,8%	3.694	
GD41	9/7/2041	9/7/2021	21,82%	5,5	30,2	30,09%	0,0%	26.851.649	
GD46	9/7/2046	9/7/2021	26,57%	4,4	26,5	26,41%	-1,2%	481.631	



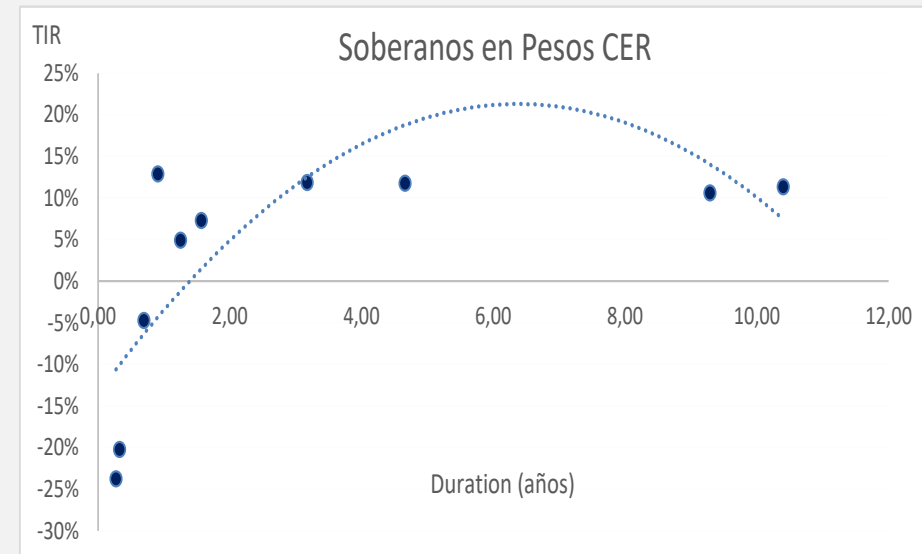
# Informe Semanal

## Títulos Públicos

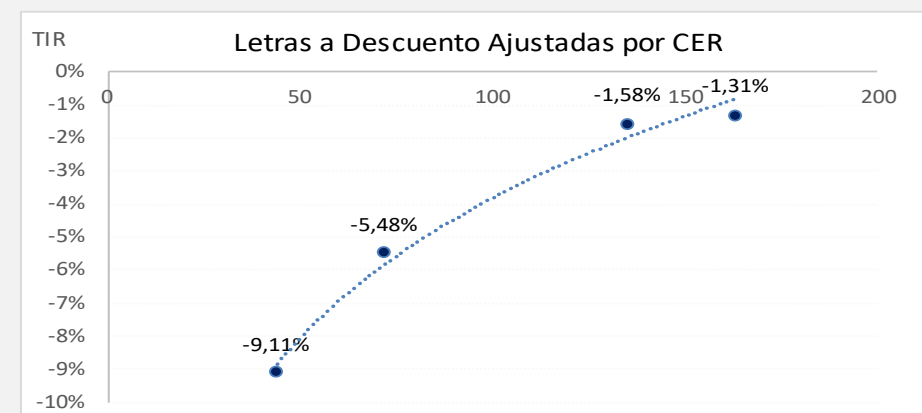


**FIRST**  
CAPITAL MARKETS

SOBERANOS AJUSTADOS POR CER			Información al 09-12				
Ticker	Maturity	Próx. Vto	TIR	Duration	Precio	Paridad	Volumen Nom
TC23	6/3/2023	6/3/2023	-23,76%	0,3	796,0	121,51%	1.000
T2X3	13/8/2023	13/2/2023	-4,73%	0,7	301,5	123,10%	7.036.908
TX23	25/3/2023	25/3/2023	-20,25%	0,3	340,4	115,53%	114.171
T2X4	26/7/2024	26/1/2023	7,30%	1,6	219,3	91,55%	36.817
TX24	25/3/2024	25/3/2023	4,91%	1,3	304,4	95,87%	891.761
TX26	4/11/2026	9/5/2023	12,89%	0,9	213,5	75,23%	595.025
TX28	4/11/2028	9/5/2023	11,85%	3,2	209,0	73,63%	456.539
DICP	31/12/2033	31/12/2022	11,77%	4,7	4380,0	77,09%	10.296
PARP	31/12/2038	31/3/2023	10,60%	9,3	2019,0	45,78%	6.742
CUAP	31/12/2045	31/12/2022	11,32%	10,4	2525,0	40,83%	1.631.995



LETRAS AJUSTABLES POR CER			Información al 09-12		
Ticker	Plazo	Maturity	TIR	Duration	Precio
X20E3	44	20/1/2023	-9,11%	0,12	175,70
X17F3	72	17/2/2023	-5,48%	0,20	169,10
X21A3	135	21/4/2023	-1,58%	0,37	161,70
X19Y3	163	19/5/2023	-1,31%	0,45	154,90





# Informe Semanal

## Títulos Públicos

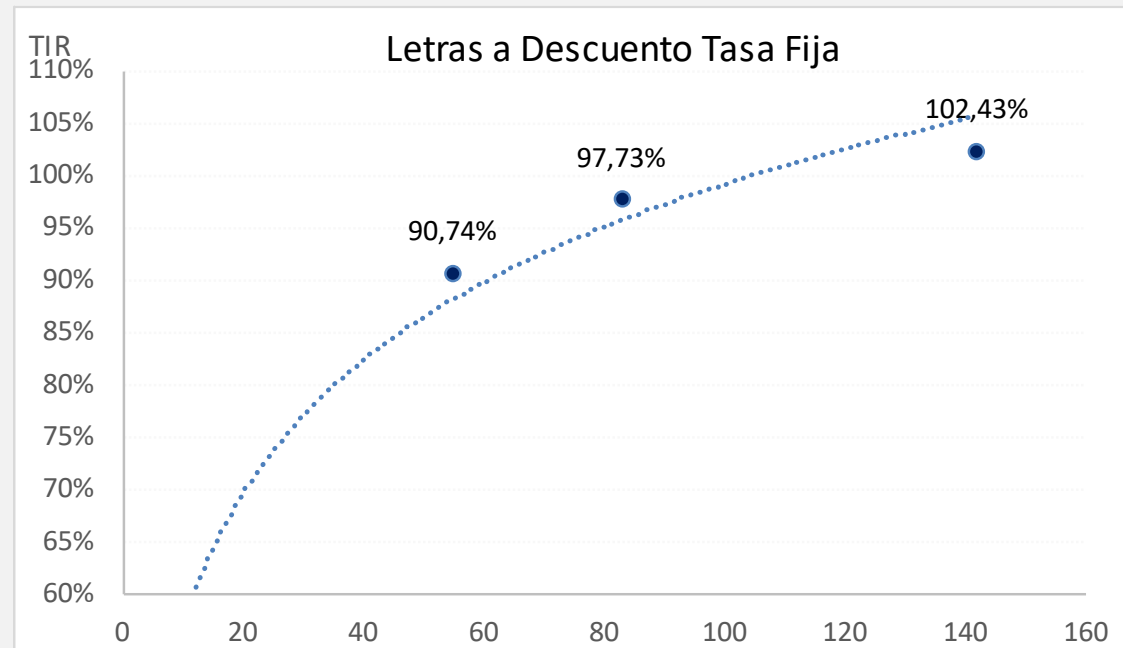


**FIRST**  
CAPITAL MARKETS

SOBERANOS TASA DE REFERENCIA FIJA			Información al 09-12				
Ticker	Maturity	Próx. Vto	TIR	Duration	Precio	Paridad	Volumen Nom
<b>TO23</b>	17/10/2023	17/4/2023	121,49%	0,8	61,30	59,94%	4.189
<b>TO26</b>	17/10/2026	17/4/2023	101,14%	0,5	26,20	25,64%	75.527

SOBERANOS DOLLAR LINKED			Información al 09-12				
Ticker	Maturity	Próx. Vto	TIR	Duration	Precio	Volumen nom	
<b>TV23</b>	28/4/2023	28/4/2022	<b>0,02%</b>	0,38	169,75	1.714.684	
<b>TV24</b>	30/4/2024	30/10/2022	<b>9,87%</b>	1,40	149,95	4.014.328	

LEDES EN PESOS			Información al 09-12			
Ticker	Plazo	Maturity	TIR	Duration	Precio	
<b>S16D2</b>	9	16/12/2022	<b>53,70%</b>	0,02	0,992	
<b>S31E3</b>	55	31/1/2023	<b>90,74%</b>	0,15	0,911	
<b>S28F3</b>	83	28/2/2023	<b>97,73%</b>	0,23	0,860	
<b>S28A3</b>	142	28/4/2023	<b>102,43%</b>	0,39	0,763	



# Informe Semanal

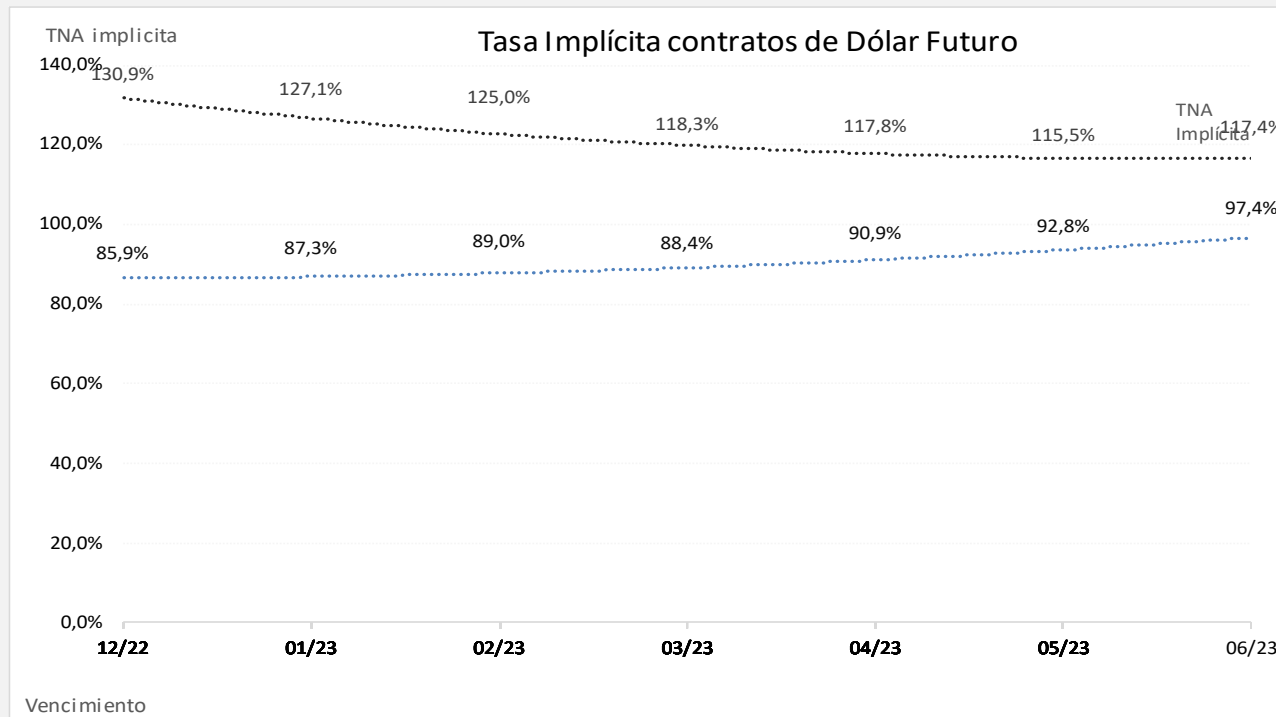
Dólar y ROFEX



**FIRST**  
CAPITAL MARKETS

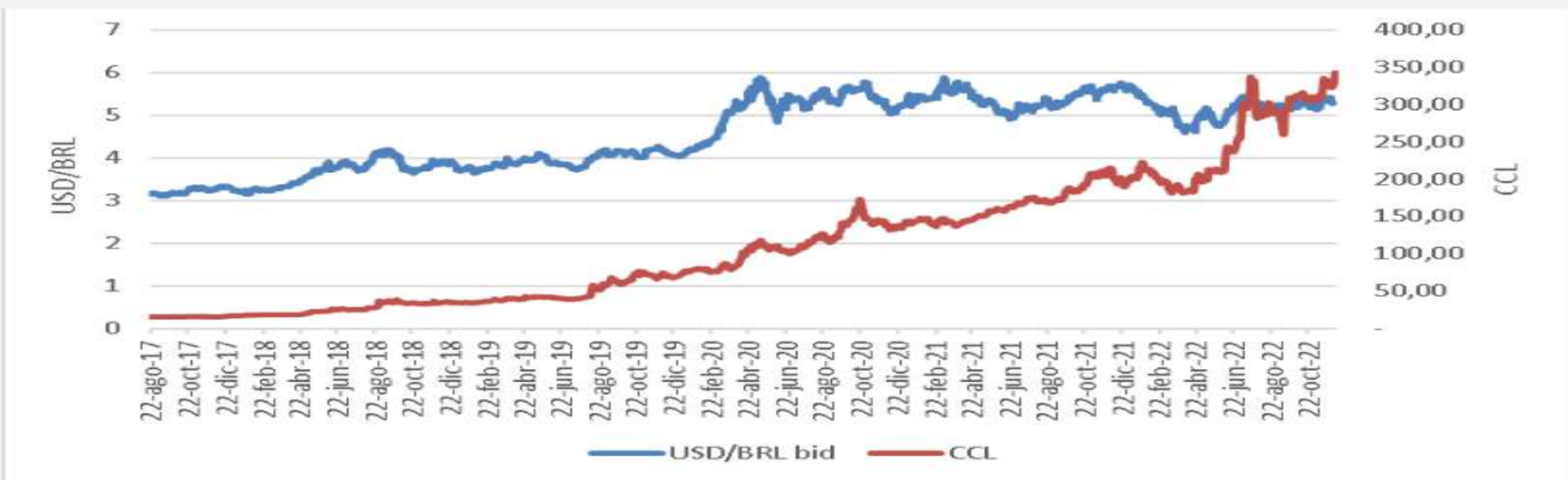
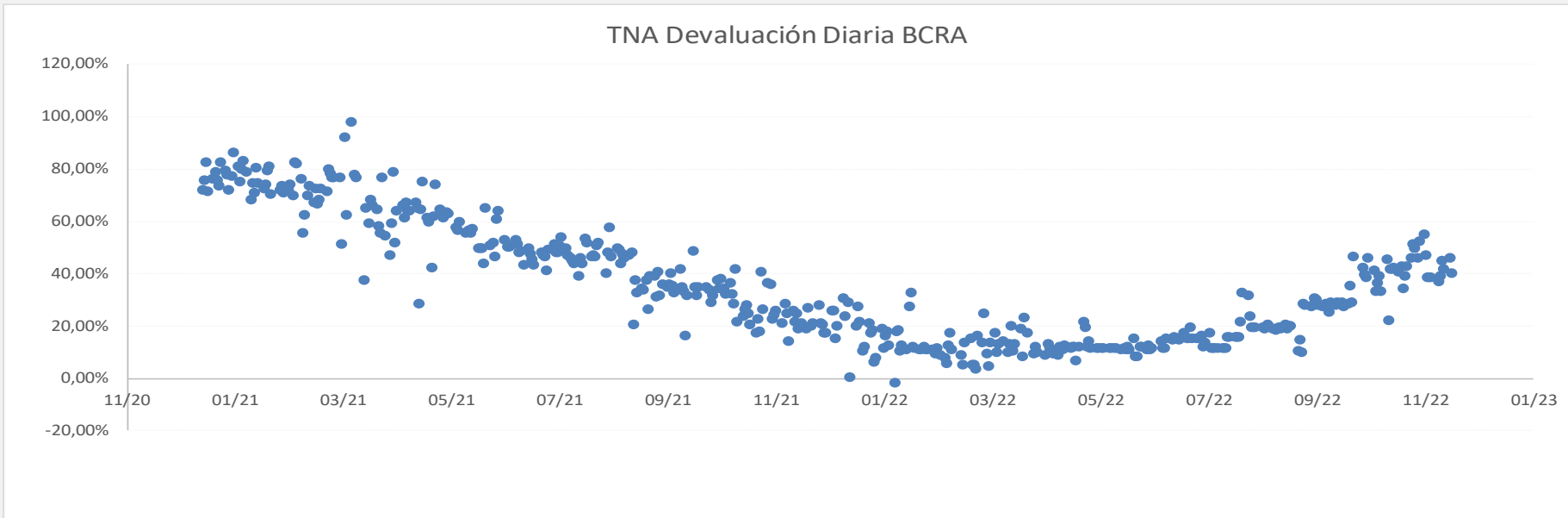
## FUTUROS DE DÓLAR ROFEX al 07/12

Vencimiento	Precio	Tasa Directa	TNA Implícita	TEA	Volumen	Open Interest
30-12-22	179,10	5,41%	85,9%	130,9%	588.000	1.896.287
31-01-23	192,25	13,2%	87,3%	127,1%	62.000	547.438
28-02-23	204,30	20,2%	89,0%	125,0%	60.000	225.729
31-03-23	216,80	27,6%	88,4%	118,3%	40.000	103.648
28-04-23	230,00	35,4%	90,9%	117,8%	10.000	107.904
31-05-23	245,50	44,5%	92,8%	115,5%	2.000	59.747
30-06-23	262,80	54,7%	97,4%	117,4%	1.000	18.712



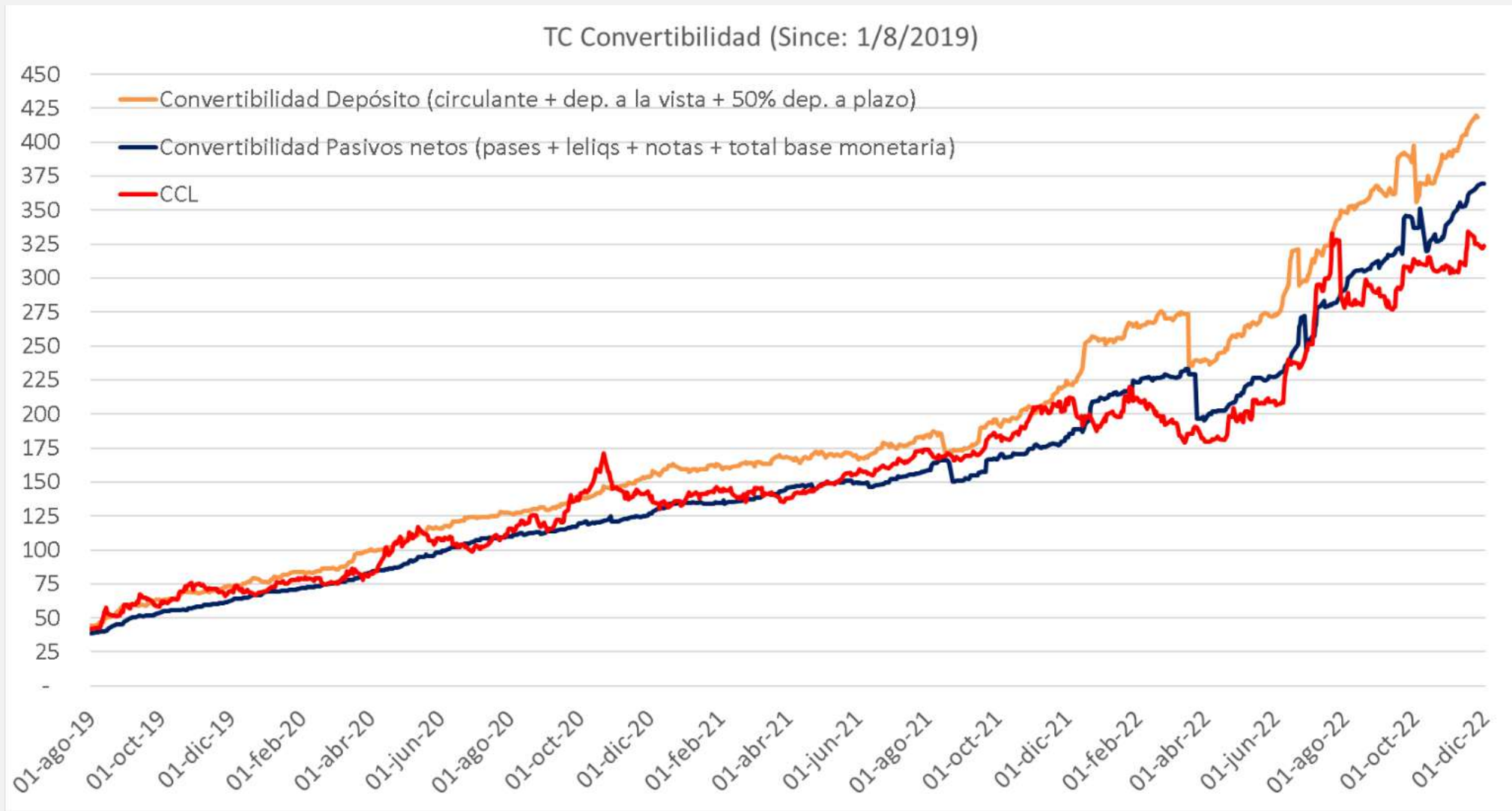
# Informe Semanal

## Devaluación Diaria BCRA



# Informe Semanal

## Tipo de Cambio Convertibilidad



# Informe Semanal

## Brecha Dólar Oficial /MEP

EVOLUCIÓN DÓLAR CAM1 - MAE			
Fecha	Cotización	Var. Mensual	Var. YTD
7/12/2022	169,90	1,76%	65,47%

Brechas MEP y CCL			
Cotización MEP	Brecha MEP	Cotización CCL	Brecha CCL
327,72	92,89%	338,74	99,38%

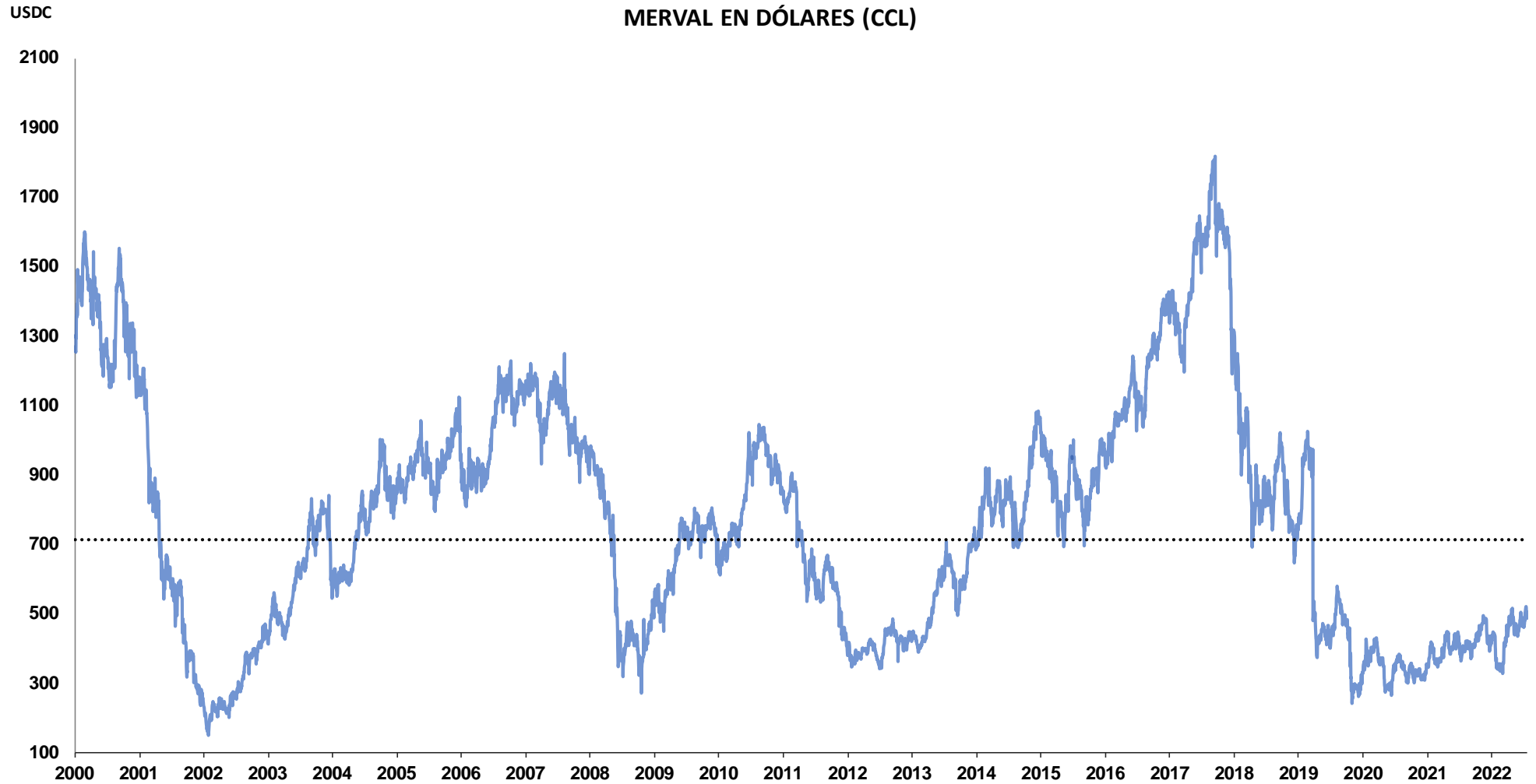


# Informe Semanal

## Índice Merval en dólares cable



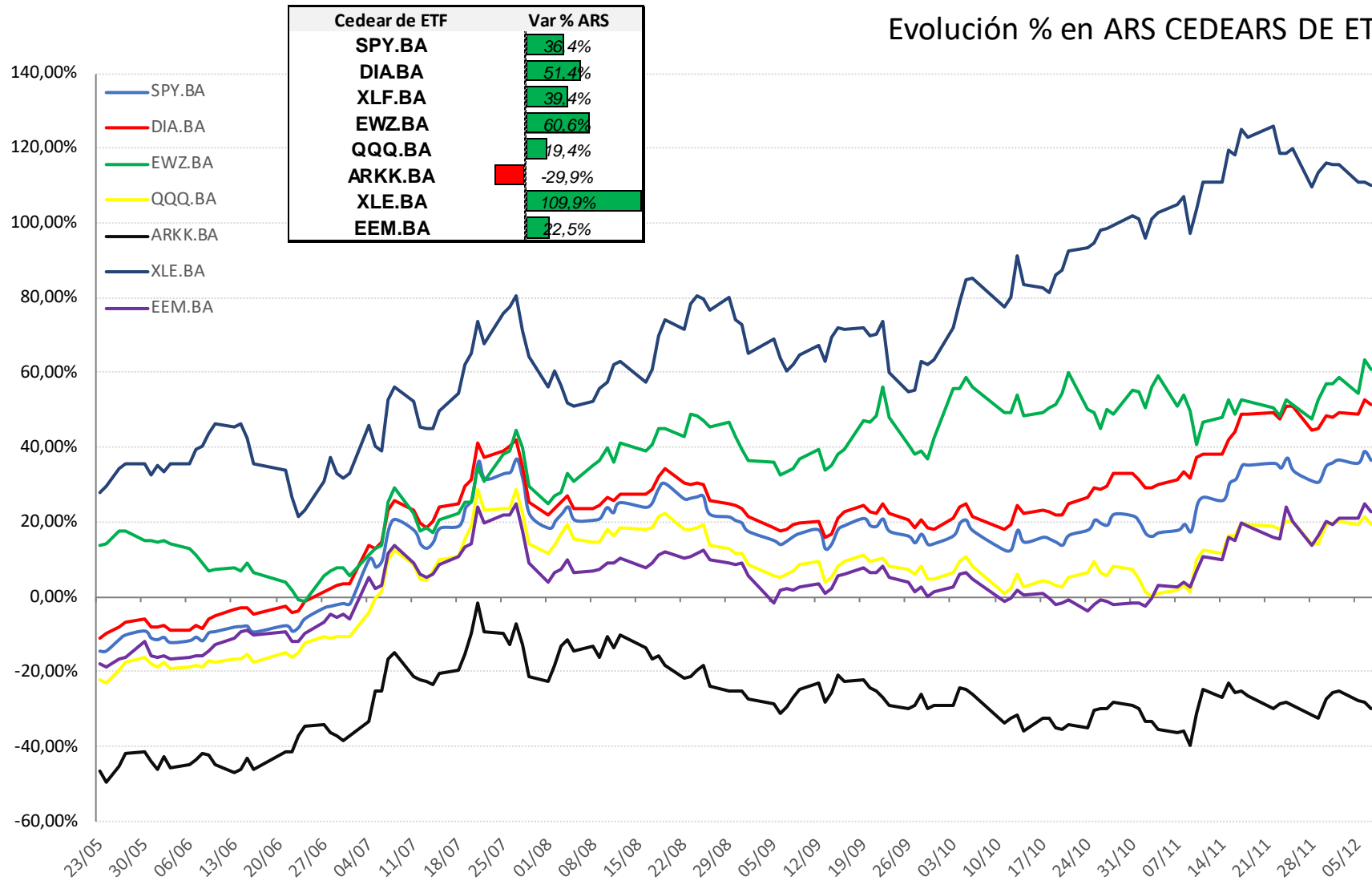
**FIRST**  
CAPITAL MARKETS



# Informe Semanal



































## Evolución Cedears de ETFs en ARS

Evolución % en ARS CEDEARS DE ETFs



# Informe Semanal

## Evolución Merval (1)

COTIZACIÓN MERVAL AL 07/12							
Panel Líder Merval		Última	Var % Diaria	Var % Semanal	Var % YTD		Volumen
Índice MERVAL		170.969,20	1,71%	0,21%		104,75%	-
ALUAR		\$ 175,00	4,17%	3,86%		98,47%	333.018
MACRO		\$ 472,00	1,92%	2,78%		78,81%	174.650
BYMA		\$ 204,75	0,37%	-0,97%		96,91%	129.064
CENTRAL PUERTO		\$ 181,00	3,43%	-2,92%		180,19%	415.031
COMER DEL PLATA		\$ 18,65	2,75%	4,19%		199,08%	1.455.092
CABLEVISION HOLD		\$ 850,00	5,13%	6,85%		41,55%	9.515
EDENOR		\$ 119,00	0,85%	-0,21%		108,59%	252.633
FRANCES		\$ 342,00	3,64%	-2,34%		67,33%	192.101
GP FIN GALICIA		\$ 267,70	2,69%	1,75%		44,19%	1.349.408
MIRGOR		\$ 4.830,00	-2,57%	20,92%		24,71%	5.787
PAMPA ENERGIA		\$ 378,50	2,19%	-0,42%		127,74%	769.981
GPO SUPERVIELLE		\$ 124,00	3,25%	3,33%		53,58%	56.506
TRAN GAS NORTE C		\$ 262,00	2,95%	-1,69%		178,72%	133.399
TRAN GAS DEL SUR		\$ 641,05	0,83%	-1,71%		253,98%	126.156
TRANSENER		\$ 149,25	2,58%	4,55%		175,88%	208.350
TERNIUM ARG		\$ 186,50	1,22%	0,00%		57,47%	493.731
GP FINAN VALORES		\$ 59,70	-0,33%	-2,76%		131,84%	123.583
YPF SOCIEDAD		\$ 2.647,00	0,15%	-3,73%		240,03%	221.801



# Informe Semanal

Cotizaciones ADRs

(1)



FIRST

CAPITAL MARKETS

COTIZACIÓN ADRs AL 07/12						
Ticker		Último	Var % Diaria	Var % Semanal	Var % YTD	Volumen
ETF MSCI Argentina		31,64	1,18%	-4,52%	1,18%	
FRANCES		\$ 2,99	3,82%	-6,27%	-0,17%	418.761
MACRO		\$ 14,00	2,87%	-1,75%	-1,13%	69.880
CRESUD		\$ 5,64	4,49%	-6,58%	18,29%	25.538
EDENOR		\$ 6,96	1,17%	-2,38%	28,89%	2.178
GP FIN GALICIA		\$ 7,92	3,80%	-2,58%	-18,69%	272.391
PAMPA		\$ 27,90	3,18%	-4,16%	33,62%	75.564
GPO SUPERVIELLE		\$ 1,79	2,00%	-1,38%	-7,99%	5.091
TELECOM		\$ 4,55	2,83%	2,60%	-4,51%	72.817
TRAN GAS DEL SUR		\$ 9,47	3,72%	-5,02%	113,29%	50.417
TENARIS		\$ 32,27	-1,01%	-4,86%	55,74%	1.038.382
YPF		\$ 7,81	2,09%	-6,80%	99,74%	859.506
IRSA		\$ 4,79	4,16%	11,95%	13,27%	72.151
CENTRAL PUERTO		\$ 5,30	6,00%	-5,86%	66,14%	35.872
TERNIUM ARG		\$ 30,92	-0,55%	0,29%	-27,96%	35.181
CORP AMERICA		\$ 8,60	-0,81%	-1,49%	49,83%	3.494
DESPEGAR		\$ 4,75	-4,43%	-9,87%	-51,73%	43.646
LOMA		\$ 6,39	1,11%	-3,91%	-3,62%	20.392
MERCADO LIBRE		\$ 851,06	-1,39%	-9,56%	-37,26%	318.302

(1) Cotización en USD

# Informe Semanal

Cotizaciones Cedears

(1)



# FIRST

CAPITAL MARKETS

COTIZACIÓN CEDEARs AL 07/12								
Ticker		Último	Var % Diaria	Var % Semanal	Var % YTD		Volumen	
APPLE		\$ 4.780,00	-2,69%	-1,08%		32,1%	35.513	
TESLA		\$ 3.928,00	-4,87%	-6,60%		-18,9%	19.278	
PETROBRAS		\$ 3.762,00	-1,08%	2,35%		118,0%	19.144	
ALIBABA GROUP		\$ 3.345,00	-3,78%	7,64%		20,5%	9.817	
GENERAL ELECTRIC		\$ 3.609,00	-0,82%	4,08%		49,7%	15.722	
MICROSOFT CORP		\$ 2.769,00	-1,42%	0,07%		21,0%	27.204	
BARRICK GOLD		\$ 5.748,00	1,55%	3,43%		54,7%	5.146	
VALE		\$ 2.746,00	-5,02%	1,84%		96,9%	8.641	
BANCO ITAÚ		\$ 1.661,00	-0,82%	3,23%		121,1%	1.948	
AMAZON		\$ 209,00	-1,07%	-3,80%		-12,2%	102.695	
BANCO BRADESCO		\$ 983,00	0,31%	2,30%		58,2%	15.785	
GOOGLE		\$ 559,50	-2,61%	-0,80%		9,5%	73.708	
MC DONALD'S		\$ 3.840,50	-1,08%	3,99%		72,4%	2.001	
NETFLIX		\$ 6.489,00	-1,27%	0,72%		-16,8%	1.572	
FACEBOOK		\$ 1.603,00	-1,93%	-1,51%		-45,0%	50.425	
COCA COLA		\$ 4.301,00	-1,18%	3,80%		83,2%	77.160	
BERKSHIRE HATHAWAY		\$ 4.716,50	-2,02%	0,87%		70,8%	6.311	
BIOCERES SEMILLAS		\$ 8.410,00	-1,76%	-4,08%		49,6%	1.493	



Para mayor información sobre la Newsletter o sobre FIRST Capital Markets, por favor contáctenos:

**Mesa de Operaciones:** [mesa@firstcma.com](mailto:mesa@firstcma.com) / 011 5239-3336

**José Luis Garófalo**

*Vicepresidente Ejecutivo*

**Alejandro Caramella**

*Head Portfolio Manager*

**Silvina Podesta**

*Compliance*

**Victoria Mosquera**

*Mesa de Operaciones*

**Eugenia Magetti**

*Back Office*

**Pedro A. Cristiá, CFA**

*Gerente General*

**Maria Rita Franchini**

*Compliance / Administración*

**Juan Pablo De Gaetano**

*Jefe Mesa de Operaciones*

**Tobías Barthou**

*Mesa de Operaciones*

**Ernesto Biternas**

*Back Office*

**Rodrigo Terré, CFA**

*Gerente de Mercado de Capitales*

**Natalia Trilla**

*Portfolio Analyst*

**Camila Stagnaro**

*Mesa de Operaciones*

**Héctor Gagliardi**

*Mesa de Operaciones*

**Felicitas Lauri**

*Analista FCI*



# FIRST

## CAPITAL MARKETS

### **BUENOS AIRES**

Ortiz de Ocampo 3302 – Módulo 1, Piso 2, Oficina 15  
C1425DSV, Ciudad de Buenos Aires.  
(+54 11) 5235 1032  
[contacto@firstcma.com](mailto:contacto@firstcma.com)

### **FIRST Capital Markets S.A.**

Agente de Negociación  
registrado bajo el N° 532 de la C.N.V.  
AAPIC – Fondos Comunes de Inversión  
registrado bajo el N° 49 de la C.N.V.